



PERÚ

Ministerio de Cultura

Secretaría General

Oficina General de  
Estadística y Tecnologías de la  
Información y Comunicación

---

## **Sistema de Gestión Documental Cambio de logo en firma electrónica**

Oficina General de Estadística y Tecnologías de la Información y Comunicaciones

---



PERÚ

Ministerio de Cultura

Secretaría General

Oficina General de Estadística y Tecnologías de la Información y Comunicación

## CONTENIDO

|                         |   |
|-------------------------|---|
| I. CAMBIO DEL LOGO..... | 3 |
|-------------------------|---|



**HISTORIAL DE VERSIONES**

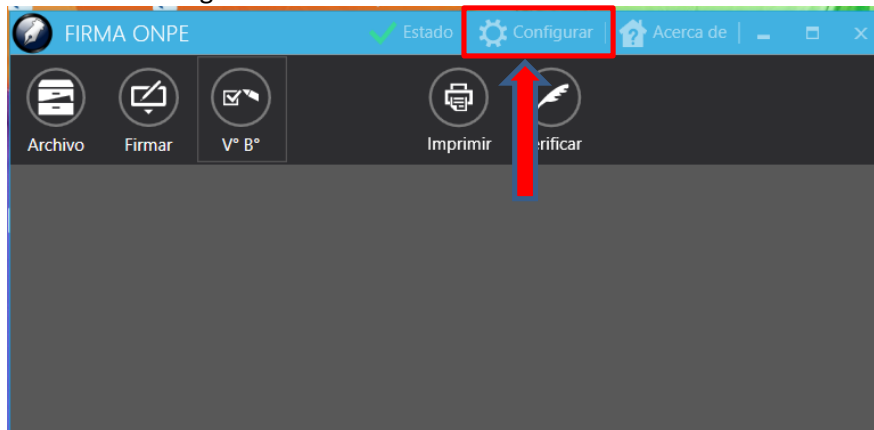
| <b>Fecha</b>      | <b>Versión</b> | <b>Descripción</b>                           | <b>Autor</b>                     |
|-------------------|----------------|----------------------------------------------|----------------------------------|
| <b>18/03/2020</b> | <b>1.1</b>     | <b>Primera Versión del Manual de Usuario</b> | <b>Briseida Villar Urdanivia</b> |

## I. CAMBIO DEL LOGO

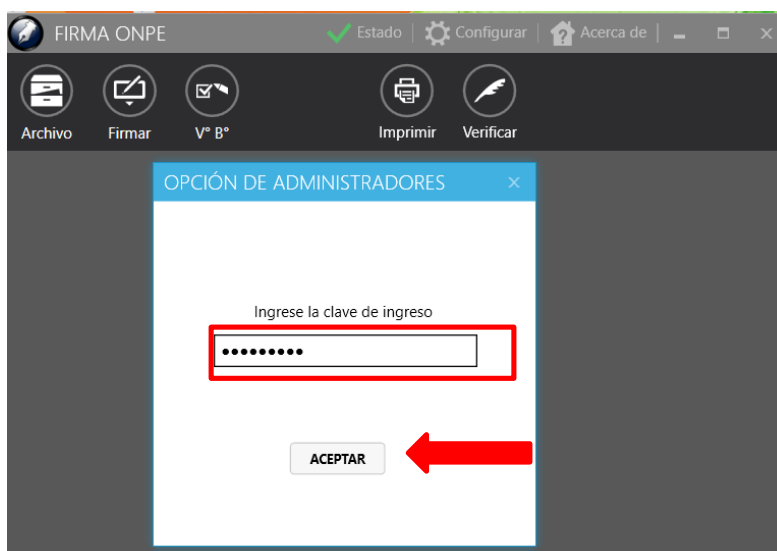
1. Descargar el logo de la página web trabajo remoto:  
<https://trabajoremoto.cultura.gob.pe/sistema-gestion-documental>
2. Dar clic en el componente software Firma ONPE que se encuentra instalado en su pc, en el escritorio de su máquina:



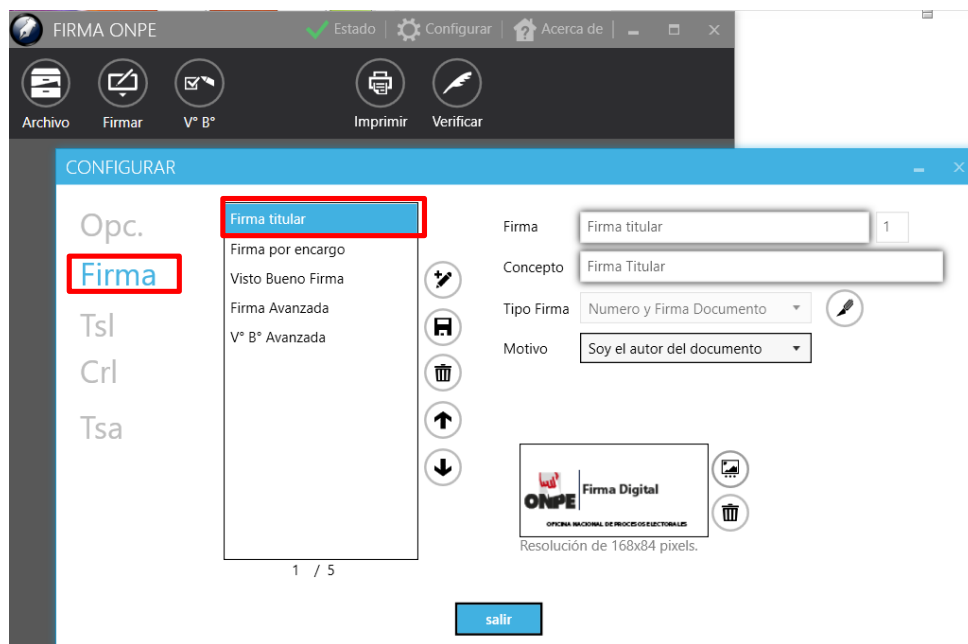
3. Dar clic en Configuración:



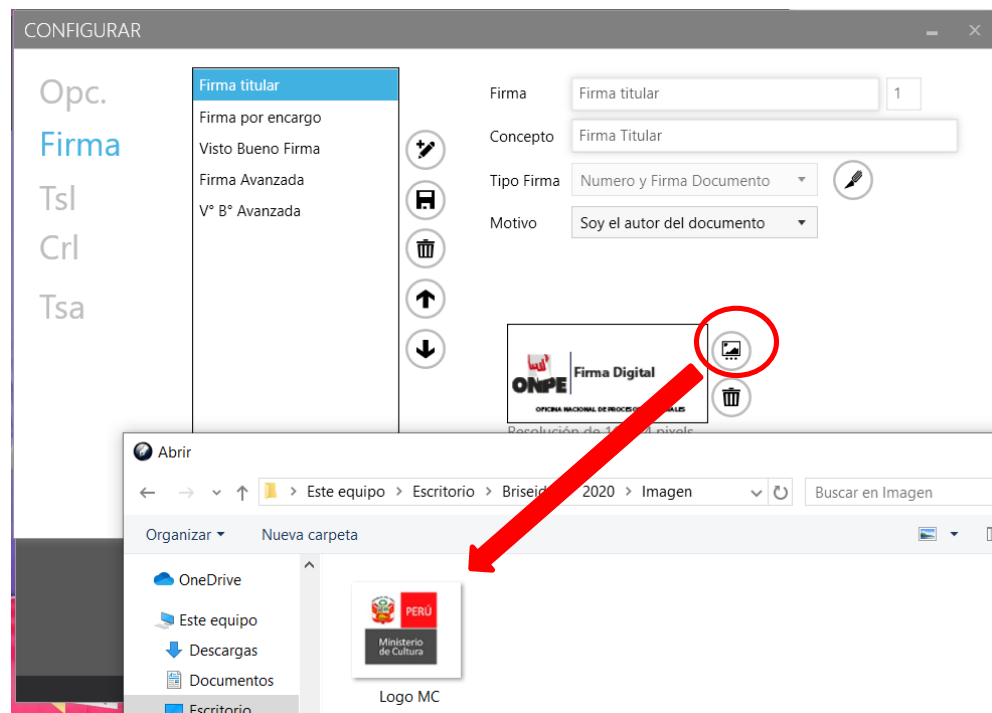
4. Ingresar la clave y dar clic en **Aceptar**.  
Para la clave por favor comunicarse con personal de soporte asignado según el directorio de la web trabajo remoto. <https://trabajoremoto.cultura.gob.pe/>



### 5. Seleccionar Firma, Firma titular:



### 6. Seleccionar imagen de la ubicación de donde se descargo el logo MC:



7. Luego de validado el cambio de imagen dar clic en Guardar y luego en Salir

Nota: el cambio de imagen se realizará por: firma por encargo y V°B°